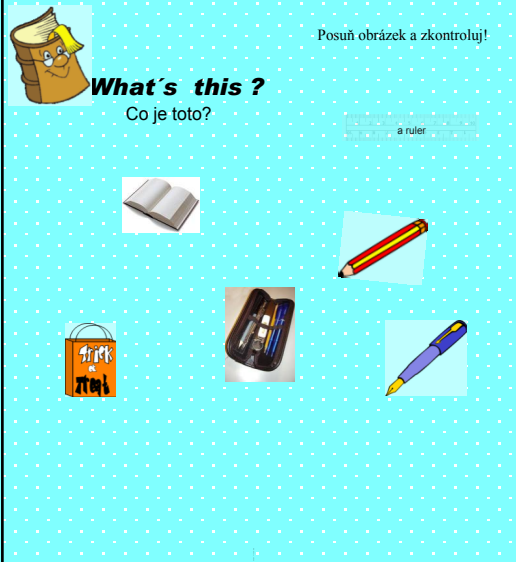
	
Anotace	Žák se seznámí se slovíčky na téma Škola / School /
Autor	Mgr. Ivana Modráčková
Jazyk	anglický
Očekávané výstupy	Osvojení si vybraných slovíček
Klíčová slova	pen, pencil, bag, ruler, book, pencil-case, table, chair, cupboard
Druh učebního materiálu	interaktivní tabule
Druh interaktivity	aktivita
Cílová skupina	žák
Stupeň a typ vzdělávání	1. stupeň
Typická věková skupina	7 - 8 let
Závěrečné reflexe uskutečněného vyučování	
- co se mi osvědčilo během vyučování	práce s konkrétními předměty, hra Co se změnilo- hledání karet s obrázky ve třídě
- s jakými problémy jsem se během vyuč. setkal/a	
- co bych příště udělal/a jinak	

6 2-8:31

Posuň obrázek a zkontroluj!

**What's this?**  
Co je toto?



X 28-19:48

Přiřaď správný název :



a chair



a box




a table



a cupboard

6 1-7:56

Sestav správně anglická slovíčka








tr a  
a bchei

l c a  
e t kecro ch

5 17-11:03



V 16-13:45

PEXESO



VI 17-12:10

Autor : Mgr. Ivana Modráčková

Použité zdroje : [www.cmis.cz/dum](http://www.cmis.cz/dum), [www.google.cz](http://www.google.cz)

SMART Notebook

[sivmi.ic.cz](http://sivmi.ic.cz)

PROSETÍN 2011

6 11-7:53